

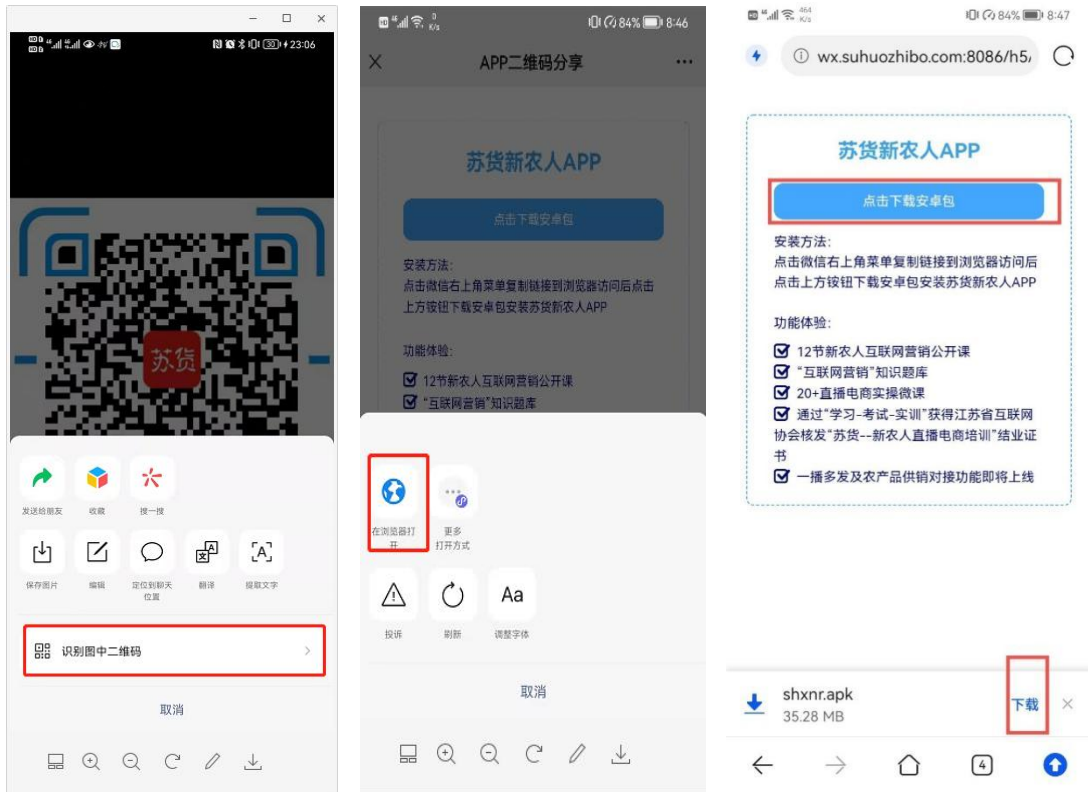
# “苏货新农人 APP” 下载安装指引

## 一、新用户下载“苏货新农人 APP”（仅支持安卓手机下载）

1. 微信识别/扫描下方二维码或者打开手机中的任意浏览器使用“扫一扫”功能扫码识别



2. 以微信识别举例，长按图片，选择“识别图中二维码”，并点击微信右上角“...”，选择浏览器打开，进入下载页面，如下：



## 二、新用户安装“苏货新农人 APP”（仅支持安卓手机安装）

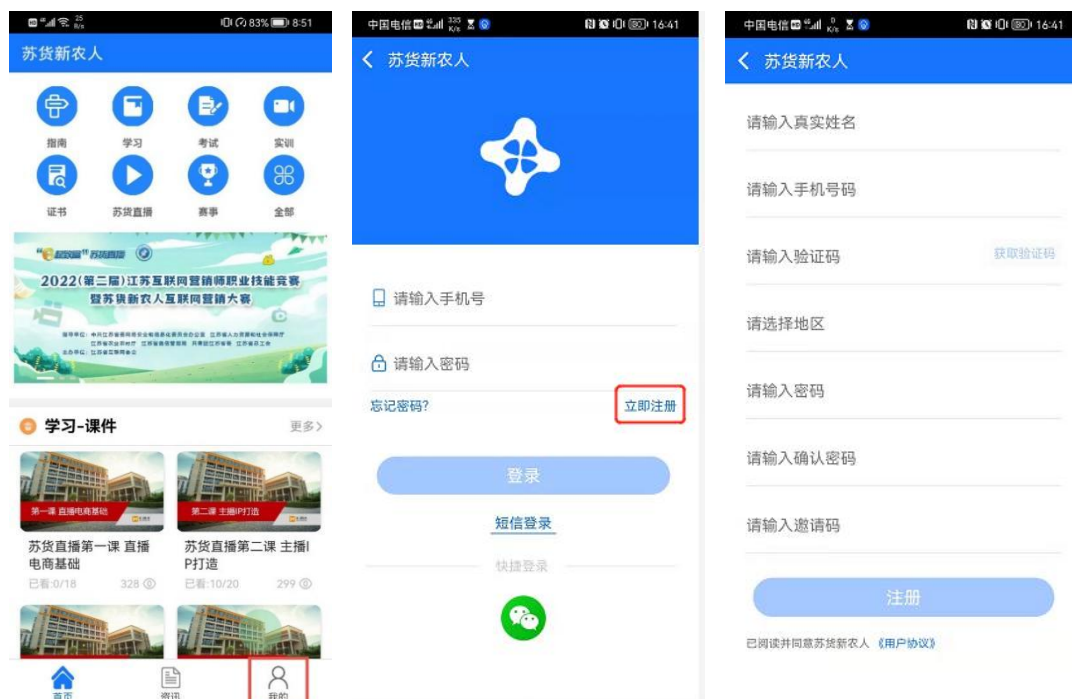
1. 根据前步骤提示，进入安装界面，点击“允许”，并进入下一步，点击“继续安装”，APP 将会自动完成安装，如下：



### 三、新用户注册及邀请码使用

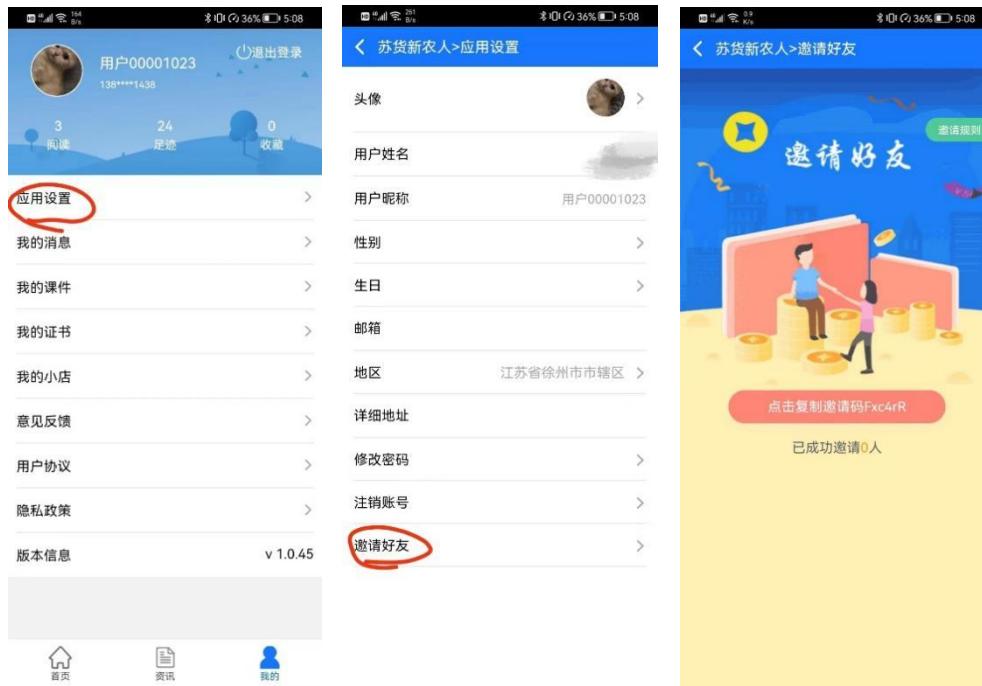
#### 1. 注册

打开“苏货新农人 APP”，点击“我的”-“立即注册”，进入注册页面，填写信息（若好友邀请将好友提供的邀请码在最后一行填写上即可）完成 APP 注册，如下：



#### 2、邀请好友

打开“苏货新农人 APP”，登录情况下点击“我的”-“应用设置”-“邀请好友”进入邀请好友页面，可以复制自己的邀请码，发送给好友，按照上边注册过程提交即可，好友注册成功，已成功邀请人数会加 1



#### 四、南京市青年互联网营销专项赛参赛流程

1.将主题为“青春赋能乡村振兴”的短视频作品上传到抖音，内容可以是展现南京美丽乡村图景，宣传乡村农产业风貌，带动乡村文旅消费，助力乡村振兴等，**切记**发布时要加上话题#青春视界看南京（如下图操作），随后其它文字可自拟，点击发布即可。



2. 打开下载注册完毕的“苏货新农人”APP，点击南京青年互联网营销专项赛专区，点击赛事报名，报名分三个组别，分别是专业组（需要上传粉丝量1万以上截图）、新农人组（需获得新农人结业证书，获得方式看下方“六、新农人结业培训”）、大学生组（需上传学生证图片证明材料），还有一点需要注意，报名需填写视频账号，也就是你的数字抖音号，如下图位置所示，务必要填写准确。）

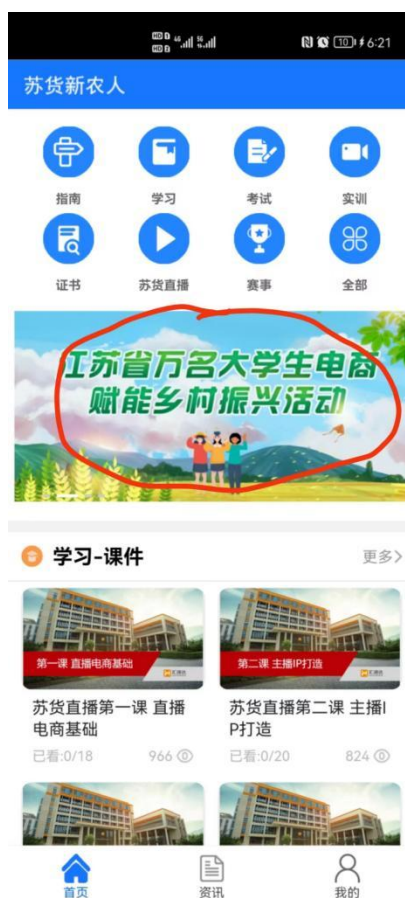


3. 于 10 月 13 日（作品上传功能开放为 10 月 13 日），将之前上传至抖音的作品，上传至苏货新农人 APP 中，具体操作为：点击南京青年互联网营销专项赛专区 ➡ 作品上传（如下图），随后就完成了参赛步骤，可以敬候佳音啦~



## 五、万名大学生“三个一”行动证书获取方式

1. 首页点开“万名大学生电商赋能乡村振兴”活动专栏



2. 报名通过后，点击考试，通过考试后即可获得万名大学生电子版结业证书（可在证书界面查询）





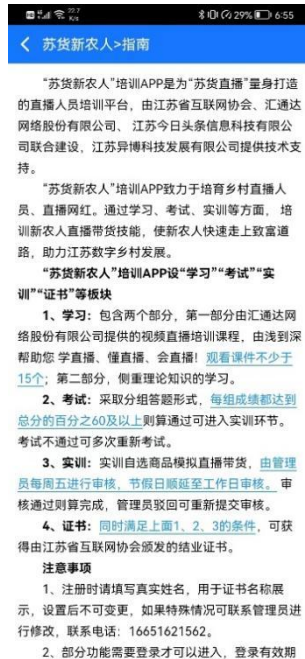
3. 点击实践，上传三个一活动作品，分别是：讲好一节课（通过录屏或者真人出镜讲解一节1分钟左右的电商微课）、做好一个短视频（上传一个3分钟以内，本人制作，主题为体现美丽乡村或者农产品的短视频）、培育一名新农人（打开“苏货新农人APP”，登录情况下点击“我的”-“应用设置”-“邀请好友”进入邀请好友页面，复制自己的邀请码，发送给新农人，按照上边注册过程提交即可，好友注册成功，将邀请人数截图上传即可），完成三个一活动后即可获得电子版万名大学生公益实践证明。





## 六、苏货新农人结业培训

1. 依次通过“学习”-“考试”-“实训”-“证书”四个版块完成苏货新农人结业，打开“苏货新农人APP”“首页”，“指南”中是关于获取结业证书的总体介绍，可先查看后再进行操作，如下



1) 点击“首页”-“学习”进入学习页面，可以看到课件观看情况，点击”规则说明”可以了解课件观看要求，如下：



点击课件进入课件列表，可根据需要进行观看学习，观看 15 个则可进入考试环节，点击题库进入题库列表-下拉刷

新进入下一页，考试前可先刷完题库，如下：



2) 点击“首页”-“考试”进入考试界面，考试不通过可重新答题并可查看答题解析，通过则可进入实训环节，几种状态如下：



3) 点击“首页”-“实训”进入实训界面，按照页面操作说明上传提交即可，管理员未审核前或审核驳回时均可

重新提交，如下：



4) 点击“首页”-“证书”进入证书页面，可以看到结业完成情况，点击“规则说明”可以查看获取证书要求，若已获得证书左上角会显示“查看证书”，点击“查看证书”进入证书页面，可点击证书任意区域进行下载，如下：

